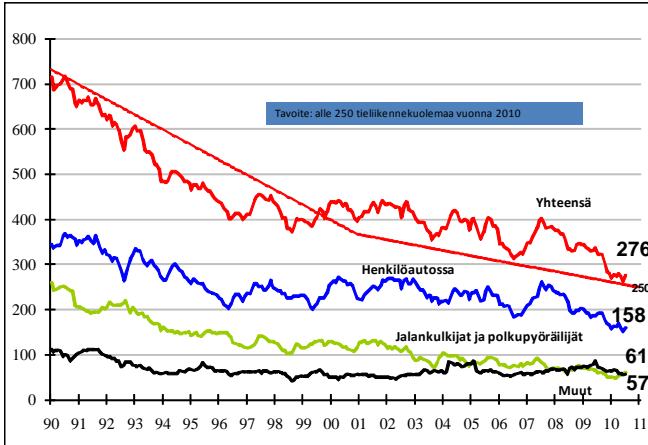


Heinäkuussa liikennekuolemien määrä kasvoi selvästi. Kuolleita oli 15 edellisvuoden heinäkuuta enemmän. Liikennekuolemien määrä on kääntynyt kasvuun 35-64-vuotiaiden osalta. Alkuvuoden hyvästä kehityksestä johtuen tammi-heinäkuun aikana liikennekuolemia on ollut saman verran kuin vuoden 2009 vastaavana aikana. Kohtaamisonnettomuuksissa kuolleiden määrä on alhaisimmalla tasollaan koko 2000-luvun aikana. Raskaan liikenteen onnettomuuksissa kuolleiden määrä on liikennemäärien kasvusta huolimatta pysytellyt ennallaan. Kuolemaan johtaneiden onnettomuuksien osuus, joissa kuolleita on enemmän kuin yksi on korkealla tasolla.

12 edellisen kk:n aikana kuolleet

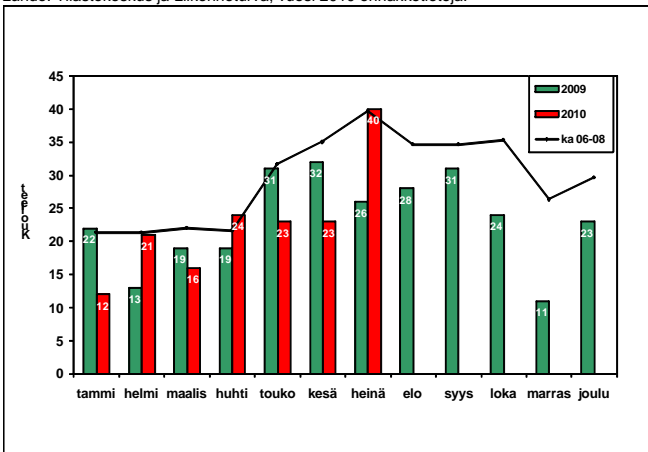


Viimeisen 12 kuukauden aikana on menehtynyt 276 ihmistä.

Tammi-heinäkuussa menehtyi 159 ihmistä, mikä on yhtä paljon kuin vuoden 2009 vastaavana aikana. Henkilövahinkoon johtaneita onnettomuuksia tapahtui 3 334 mikä on 141 edellisvuotista vähemmän. Onnettomuuksissa loukkaantui 4 229 ihmistä, mikä on 212 edellisvuotista vähemmän.

Tieliikenteessä kuolleet 1990 - 7/2010.

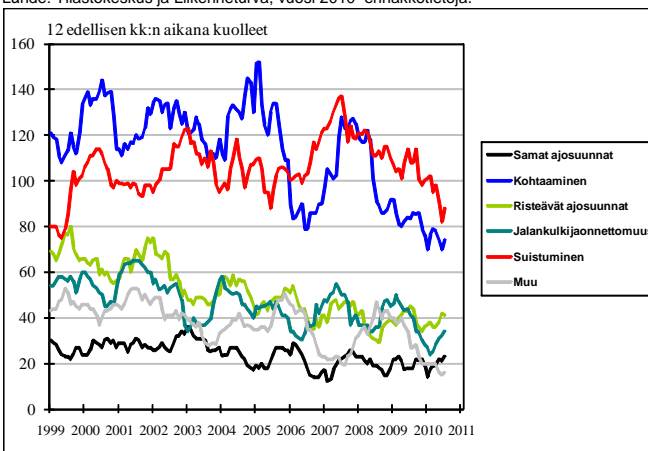
Lähde: Tilastokeskus ja Liikenneturva, vuosi 2010 ennakkotietoja.



Kuolleiden määrä on koko alkuvuoden ajan ollut keskimääräisellä tai sitä alhaisemmalla tasolla. Uhrien määrä jäi selvästi keskimääräistä alhaisemmaksi tammi-, maaliskuu- ja toukokuussa. Heinäkuussa uhrien määrä kasvoi selvästi edellisvuoteen verrattuna.

Tieliikenteessä kuolleet kuukausittain.

Lähde: Tilastokeskus ja Liikenneturva, vuosi 2010 ennakkotietoja.

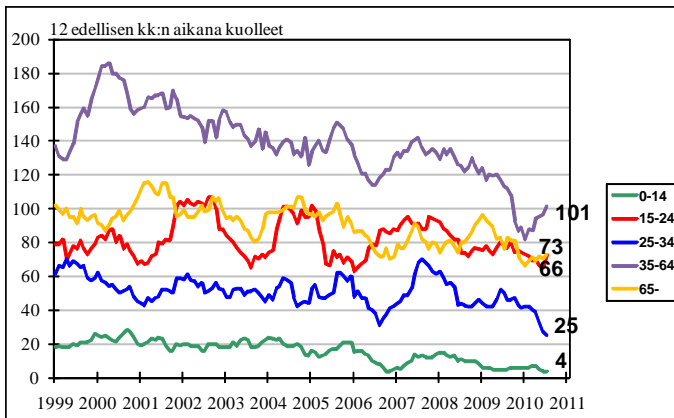


Tieliikenteessä kuolleet onnettomuustyyppin mukaan 1999-7/2010.

Lähde: Tilastokeskus ja Liikenneturva, vuosi 2010 ennakkotietoja.

Kohtaamisonnettomuuksissa kuolleiden määrä on alhaisimmalla tasollaan koko 2000-luvulla.

Myös ulosajoissa kuolleiden määrä on laskenut. Kuolleiden määrä kasvoi kuitenkin heinäkuun aikana.



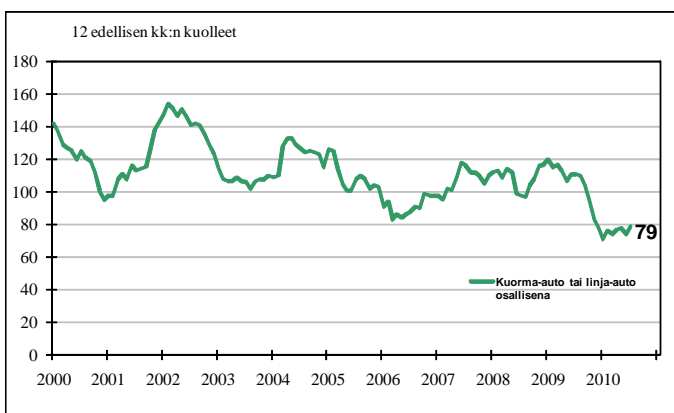
Tieliikenteessä kuolleet iän mukaan 1999-7/2010.

Lähde: Tilastokeskus ja Liikenneturva, vuosi 2010 ennakkotietoja.

Liikennekuolemien määrä on kääntynyt kasvuun 35-64-vuotiaiden osalta.

Nuorten 15-24-vuotiaiden kuolemantapaukset ovat laskeneet hieman edellisvuoden tasolla.

25-34-vuotiaiden ryhmässä kuolleiden määrä on enemmän kuin puolittunut vuoden 2008 alun huipusta.



Tieliikenteessä kuolleet onnettomuuksissa, joissa kuorma-auto tai linja-auto osallisena 1999-7/2010.

Lähde: Tilastokeskus ja Liikenneturva, vuosi 2010 ennakkotietoja.

Onnettomuuksissa, joissa kuorma-auto tai linja-auto oli osallisena on kuollut 79 ihmistä viimeisen 12 kuukauden aikana.



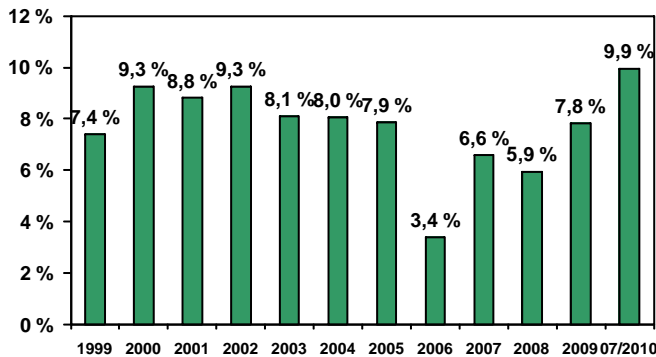
Henkilövahinkoon johtaneet onnettomuudet 2004 - 7/2010

Lähde: Tilastokeskus ja Liikenneturva, vuosi 2010 ennakkotietoja

Henkilövahinkoon johtaneiden onnettomuuksien määrä kasvoi heinäkuun aikana.

Ulosajojen määrä on laskenut alle 1 900:aan vuodessa ja se on edelleen suurin onnettomuusryhmä. Risteävän ajosuuntien onnettomuuksien määrä on puolestaan kasvanut yli 1 500:an. Saman ajosuunnan onnettomuuksien määrä on pysytellyt ennallaan lähes 1 300:n tuntumassa.

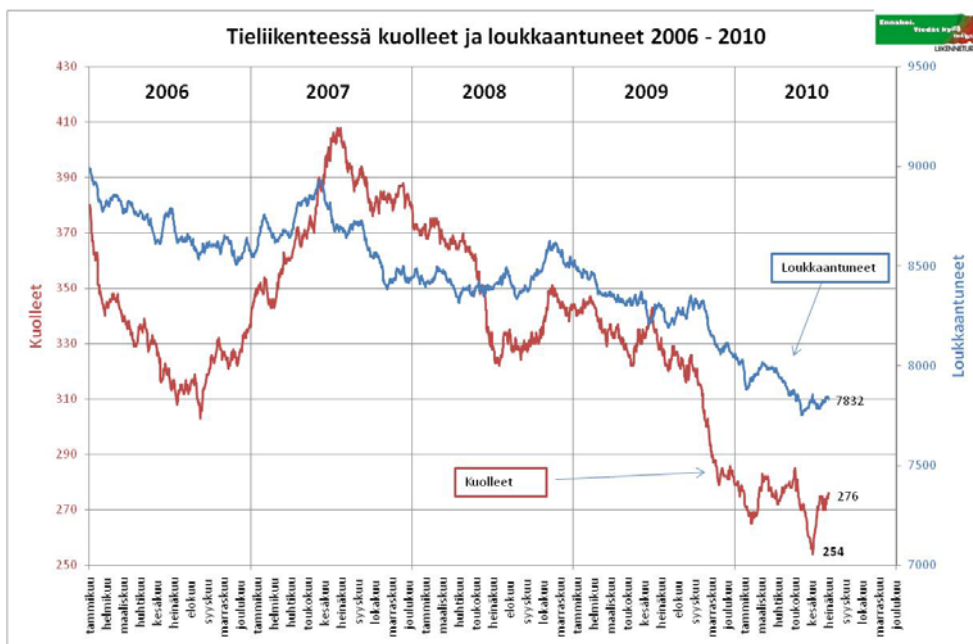
Kuolemaan johtaneiden onnettomuuksien osuus, joissa kuolleita on enemmän kuin yksi on korkealla tasolla.



Kuolemaan johtaneiden onnettomuuksien osuus, joissa kuolleita on enemmän kuin yksi 1999 - 7/2010

Lähde: Tilastokeskus ja Liikenneturva, vuosi 2010 ennakkotietoja

Kuolleiden ja loukkaantuneiden määrä on laskenut vuoden 2008 lopusta lähtien. Taantumun alkaminen ajoittuu tähän ajankohtaan. Juhannuksen 2010 jälkeen liikennekuolemat lisääntyivät selvästi.



Kuolleet ja loukkaantuneet viimeisen 365 päivän aikana 2006 – 07/2010

Lähde: Tilastokeskus ja Liikenneturva, vuosi 2010 ennakkotietoja