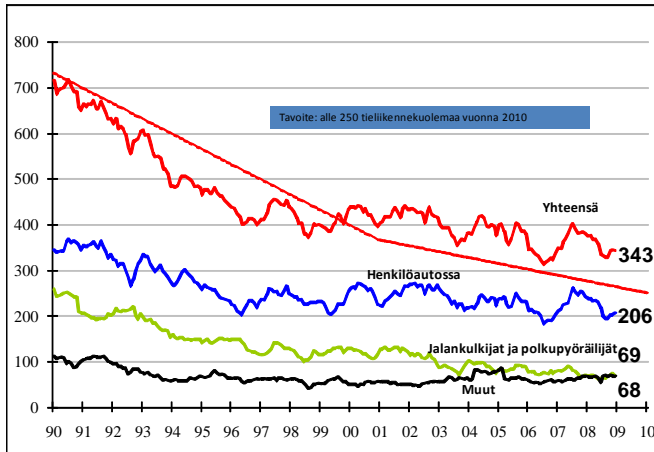


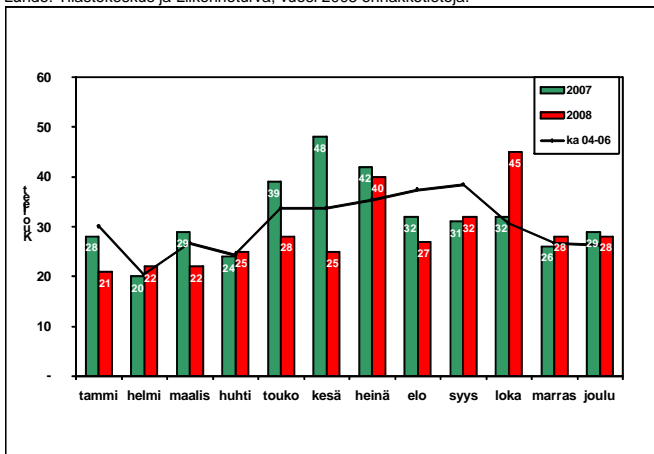
Tieliikenteessä menehtyi vuoden 2008 ennakkotietojen mukaan 343 ihmistä, mikä on 34 vähemmän kuin vuoden 2007 vastaavana aikana. Henkilöautoissa kuolleiden määrä on vähentynyt erityisesti kohtausonnettomuuksissa. Erityisesti kesäliikenteen kuolonuhrien määrä henkilöautoissa väheni. Henkilövahinkoon johtaneiden onnettomuuksien määrä kasvoi hieman.

12 edellisen kk:n aikana kuolleet



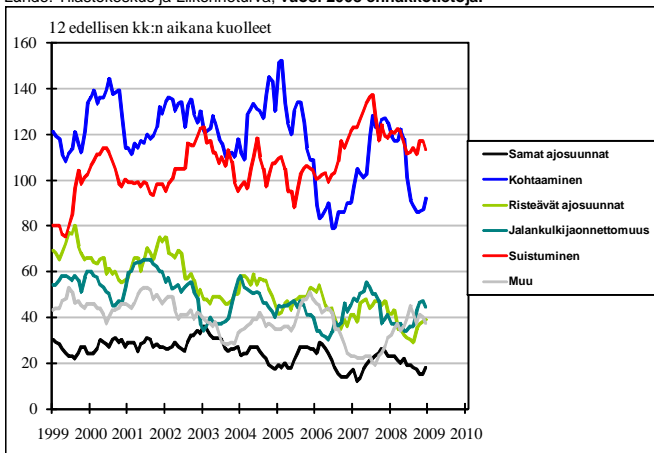
Tieliikenteessä kuolleet 1990 - 12/2008.

Lähde: Tilastokeskus ja Liikenneturva, vuosi 2008 ennakkotietoja.



Tieliikenteessä kuolleet kuukausittain.

Lähde: Tilastokeskus ja Liikenneturva, vuosi 2008 ennakkotietoja.



Tieliikenteessä kuolleet onnettomuustyyppin mukaan 1999-12/2008.

Lähde: Tilastokeskus ja Liikenneturva, vuosi 2008 ennakkotietoja.

Viimeisen 12 kuukauden aikana on menehtynyt 343 ihmistä eli 34 vähemmän kuin viime vuonna vastaavana aikana (377). Henkilöautoissa kuolleiden määrä on vähentynyt.

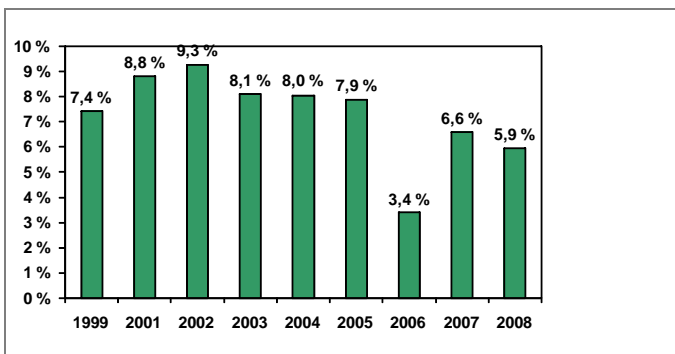
Joulukuussa menehtyi 28 ihmistä, mikä on yhtä paljon kuin vuoden 2007 vastaavana aikana.

Kesäliikenne sujui selvästi vuoden 2007 kesää paremmin heinäkuuta lukuun ottamatta. Henkilöautossa kuolleita oli 38 vähemmän kuin vuoden 2007 kesäliikenteessä.

Lokakuussa useita ihmishenkiä vaatineet onnettomuudet nostivat kuolinlukuja selvästi keskiarvon yläpuolelle.

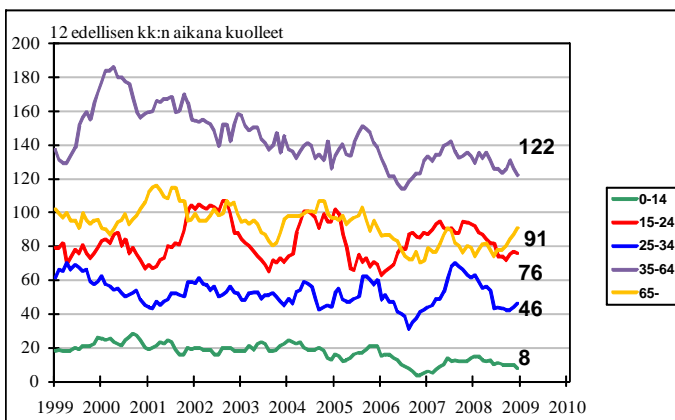
Kohtausonnettomuuksissa kuolleiden määrä on laskenut vuoden aikana. Kohtausonnettomuuksissa on kuollut 32 ihmistä vähemmän verrattuna vuoden 2007 vastaavaan aikaan.

Jalankulkuonnettomuuksissa kuolleiden määrä kääntyi kasvuun loppuvuoden aikana. Kuolleita on neljä enemmän verrattuna vuoden 2007 vastaavaan aikaan. Joka toinen jalankulkijoina kuolleista oli iäkäs.



Kuolemaan johtaneiden onnettomuuksien osuus, joissa kuolleita enemmän kuin yksi 1999-12/2008.

Useita ihmishenkiä vaatineiden onnettomuuksien osuus pysytteli alkuvuoden ajan vuoden 2006 tasolla. Loppuvuoden aikana palattiin vuoden 2007 tasolle. Vuoden 2008 aikana tapahtui 19 onnettomuutta, joissa kuolleita oli enemmän kuin yksi.

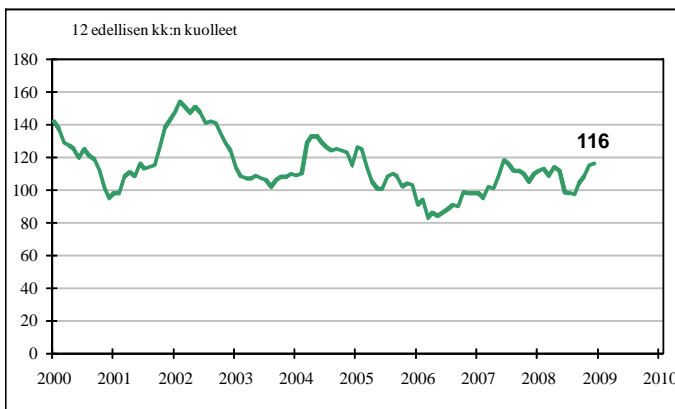


Tieliikenteessä kuolleet iän mukaan 1999-12/2008.

Lähde: Tilastokeskus ja Liikenneturva, vuosi 2008 ennakkotietoja.

Liikennekuolemien määrä on laskenut vuoden aikana lähes kaikissa ikäryhmissä.

lääkäiden liikennekuolemien määrä on kasvanut vuoden aikana. Uhreja on ollut kevyessä liikenteessä seitsemän enemmän ja henkilöautossa 11 enemmän.

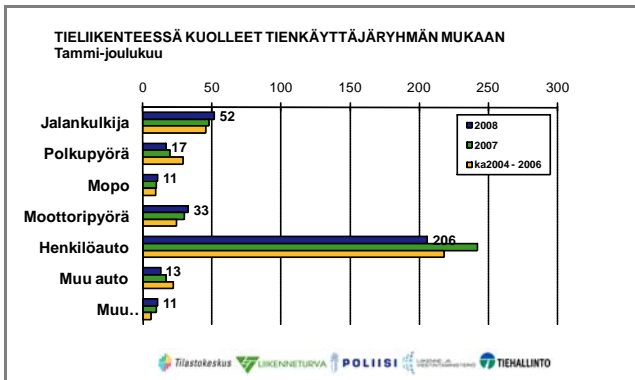


Tieliikenteessä kuolleet onnettomuuksissa, joissa kuorma-auto tai linja-auto osallisena 1999-12/2008.

Lähde: Tilastokeskus ja Liikenneturva, vuosi 2008 ennakkotietoja.

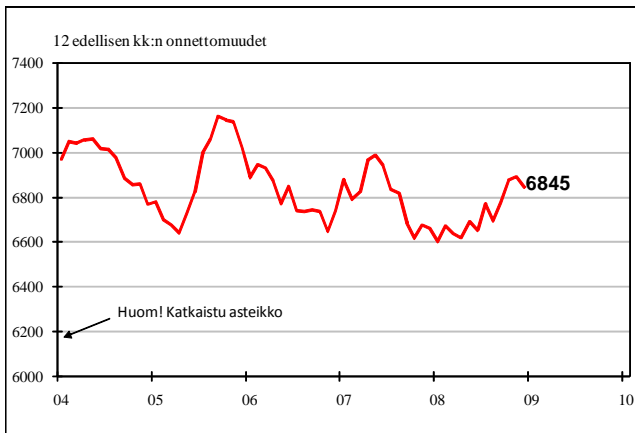
Onnettomuuksissa, joissa kuorma-auto tai linja-auto oli osallisena on kuollut 116 ihmistä viimeisen 12 kuukauden aikana.

Viimeisen neljän kuukauden aikana tapausten määrä on kasvanut selvästi.



Kuolleet tienkäyttäjittäin tammi-joulukuussa 2004 - 2008

Lähde: Tilastokeskus ja Liikenneturva, vuosi 2008 ennakkotietoja.



Henkilövahinkoon johtaneet onnettomuudet 2004 - 12/2008

Lähde: Tilastokeskus ja Liikenneturva, vuosi 2008 ennakkotietoja.

Henkilöautoissa kuolleiden määrä on vähentynyt. Myös kuolleiden pyöräilijöiden määrä on vähentynyt.

Jalankulkijoina ja moottoripyöräilijöinä kuolleiden määrä on kasvanut.

Henkilövahinkoon johtaneiden onnettomuuksien määrä lähti kasvuun lokakuun aikana. Kasvu johtui valtaosin risteävien ajosuuntien onnettomuuksien ja ulosajojen lisääntymisestä. Loppuvuoden aikana tilanne tasaantui hieman.

Vuoden 2008 onnettomuuksista lähes 2 000 oli ulosajoja ja se on suurin onnettomuusryhmä. Risteävän ajosuunnan onnettomuuksia tapahtui hieman yli 1 400. Saman ajosuunnan onnettomuuksia oli lähes 1 300.